

THOR 20

GRADO DE SEGURIDAD **3B**

Seguridad completa




MEDIDAS (Consultar medidas especiales)

Estándares totales de Block	Paso real
2,02 x 0,83 m.	0,73 m.
2,05 x 0,86 m.	0,76 m.
2,05 x 0,92 m.	0,82 m.
2,07 x 0,90 m.	0,80 m.

ACABADOS Y OPCIONES

Marco de la puerta de chapa de acero galvanizada de 1,5 mm, forrado de vinilo imitación maderas (sapelly, roble, haya y nogal) o colores lisos (gris cromo, gris antracita, blanco y negro).



Perfil Aluminio Acabados




OPCIONAL

► Fijos

Superior y laterales

Consultar las diferentes opciones de configuración



OPCIONAL

THOR 20

GRADO DE SEGURIDAD **3B**



Seguridad completa

Clasificación UNE 85160:2017 CLASE 3B

Clasificación UNE-EN 1627:2021 (Corrección 2022) CLASE 3

GRADO DE SEGURIDAD **3B**



THOR 20


GRADO DE SEGURIDAD **3B**

Seguridad completa



Si es **CABMA**, es de seguridad

La seguridad de tu familia siempre es lo primero



21 puntos de cierre incluyendo la cerradura

Chapa galvanizada anticorrosión

Refuerzo de chapa galvanizada en toda la cerradura

CARACTERÍSTICAS Y OPCIONES


► Cerradura de alta seguridad

(Grado 7 de seguridad)



Cerradura de bombillo con bloqueo

► Cepillo cortavientos



► Bombillo antitaladro / antibumping / antiextracción / antiimpressioning / antipicking, con 5 llaves más llave de obra, llave con pin móvil y regata



► 3 Bisagras de seguridad con rodamientos, regulables en 3D



► 4 desviadores de dos bulones con sistema antirretroceso



► Resvalón en el marco



► Ocho antipalanca y tapones embellecedores cromados a ambos lados



OPCIONES

Protección antitaladro

Chapa de acero al manganeso, con abocardado, antiextracción y antitaladro




Lana de roca



Aislante térmico-acústico en el interior de la puerta

Tapa mini



Tapa ancha

