

DC110

Cierrapuertas de piñón-cremallera con brazo articulado



ASSA ABLOY DC110

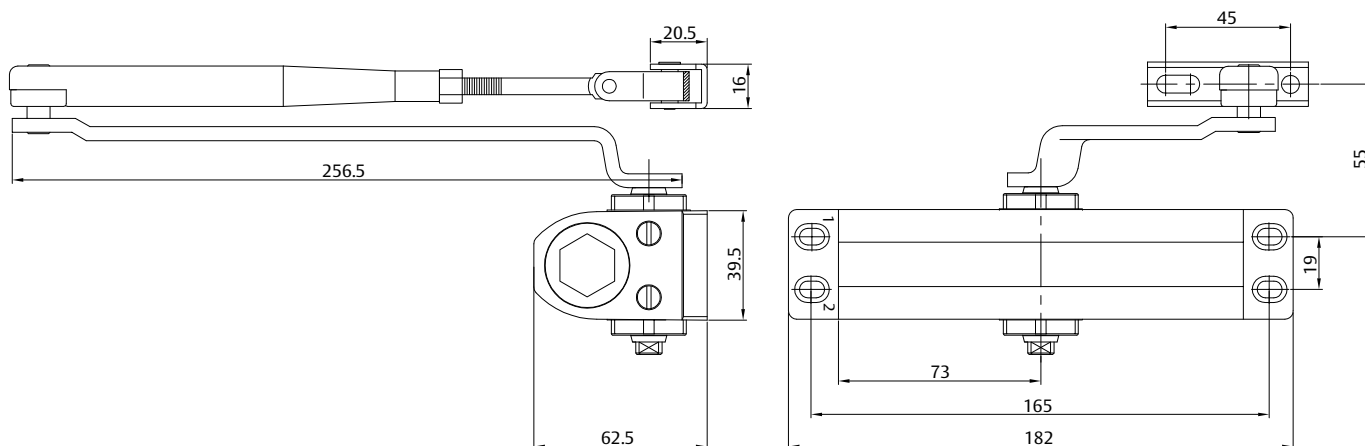
- Cierrapuertas de piñón-cremallera con brazo articulado
- Disponible con brazo estándar, brazo retenedor y brazo paralelo
- Para puertas de acción simple de una anchura de hasta 1100 mm
- Certificado en conformidad con la normativa EN 1154 fuerza EN 2/3/4
- Apto para puertas con protección contra fuego y humo (excepto para modelos con brazo retenedor)

Características del DC110

- Se puede utilizar para puertas de apertura a derecha e izquierda
- Velocidad de cierre y velocidad final de cierre regulables de modo continuo por medio de válvulas reguladoras
- Válvulas termodinámicas para un rendimiento consistente
- Colores estándar: plata EV1; blanco, similar al RAL9016; negro, similar al RAL9005



CE 0905	Abloy Oy PO Box 108 80101 Joensuu Finland			22
DC110	EN 1154:1996A1:2002/AC:2006 0905-CPR-220843-01		4 8 23/4 1 1 3	
Dangerous substances: None				



DC110

Características técnicas

Características técnicas	
Fuerza de cierre	2/3/4
Anchura de puerta de hasta	1100 mm
Protección contra el fuego y el humo	Sí
Direcciones DIN de giro de puerta	izquierda/derecha
Velocidad de cierre	Variable entre 180° - 15°
Velocidad final de cierre	Variable entre 15°- 0°
Peso	1,5 kg
Altura	39,5 mm
Profundidad	62,5 mm
Longitud	182 mm
Certificado en conformidad con	EN 1154
Marcado CE para productos de construcción	Sí

Descubre las ventajas individuales de nuestros cierrapuertas para tu campo de negocio específico.

Ventajas

Segmento	Ventajas
Planificadores de proyecto	<ul style="list-style-type: none"> Diseño compacto Cierrapuertas fiable con muy buena relación calidad precio
Constructores	<ul style="list-style-type: none"> Instalación rápida y sencilla Apto para puertas de apertura a derecha e izquierda Fácil de ajustar
Negocios	<ul style="list-style-type: none"> Cierrapuertas asequible para puertas estándar Pack con todos los elementos incluidos: cuerpo y brazo
Usuarios	<ul style="list-style-type: none"> Apenas se ve afectado por las fluctuaciones de temperatura gracias a las válvulas termodinámicas.

Podrá encontrar más información en www.assaabloy.es

Especificaciones para el DC110

Cierrapuertas DC110 de ASSA ABLOY con tecnología de piñón-cremallera en conformidad con la normativa EN1154

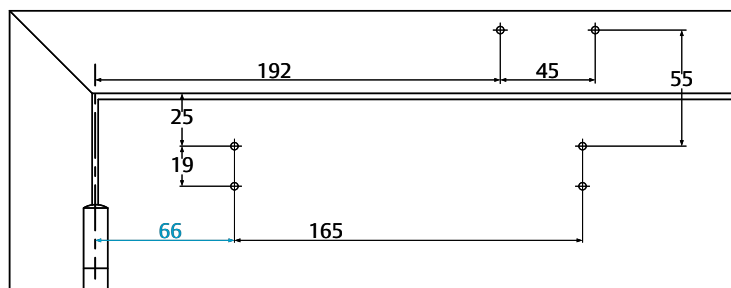
- Fuerzas de cierre EN2, EN3 y EN 4 para puertas de una anchura de hasta 1100 mm (máximo de 950mm para fuerza EN3 y brazo paralelo)
- Velocidad de cierre, velocidad final de cierre regulables de modo continuo
- Se puede utilizar para puertas de apertura a derecha e izquierda
- Apto para puertas con protección contra fuego y humo (excepto para modelos con brazo retenedor)
- Certificado CE de acuerdo a la normativa EN1154.

Color:

- Plata EV1
- Blanco, similar al RAL9016
- Negro, similar al RAL9005

DC110

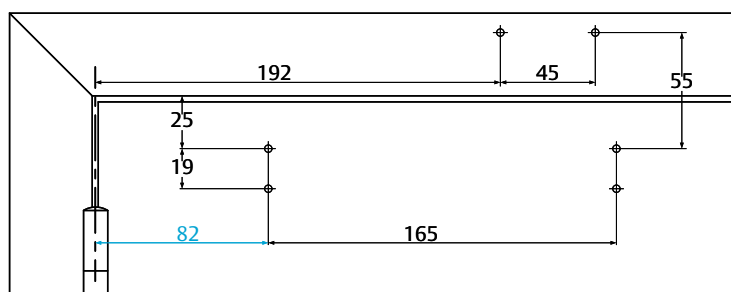
Cotas e información para pedidos



Medidas de instalación para brazo articulado fuerza EN2

Se muestra una puerta de apertura a izquierda.

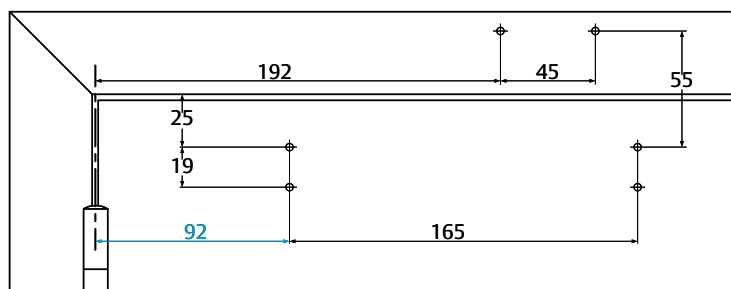
Para puertas de apertura a derecha es a la inversa.



Medidas de instalación para brazo articulado fuerza EN3

Se muestra una puerta de apertura a izquierda.

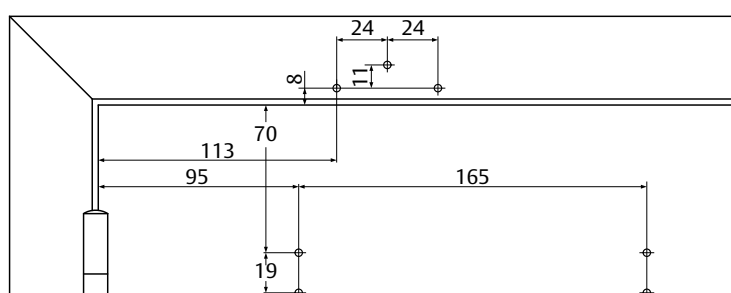
Para puertas de apertura a derecha es a la inversa.



Medidas de instalación para brazo articulado fuerza EN4

Se muestra una puerta de apertura a izquierda.

Para puertas de apertura a derecha es a la inversa.



Medidas de instalación para brazo paralelo fuerza EN3

Se muestra una puerta de apertura a izquierda.

Para puertas de apertura a derecha es a la inversa.

Descripción	Artículo
DC110 con brazo normal, color plata EV1	DC110 - - - - EV1 -
DC110 con brazo normal, color blanco similar al RAL 9016	DC110 - - - - 9016
DC110 con brazo normal, color negro similar al RAL 9005	DC110 - - - - 9005

Descripción	Artículo
DC110-1 con brazo retenedor, color plata EV1	DC110-1 - - - EV1 -
DC110-1 con brazo retenedor, color blanco similar al RAL 9016	DC110-1 - - - 9016
DC110-1 con brazo retenedor, color negro similar al RAL 9005	DC110-1 - - - 9005